

ОТЧЕТ О ФИНАНСОВЫХ РЕЗУЛЬТАТАХ ДЕЯТЕЛЬНОСТИ УЧРЕЖДЕНИЯ

Учреждение

на 1 января 2025 г.

МБДОУ №5

Обособленное подразделение

Учредитель

Наименование органа, осуществляющего полномочия учредителя

Управление образования администрации Верхнебуреинского муниципального района Хабаровского края

Периодичность: годовая

Единица измерения: руб.


Форма по ОКУД	КОДЫ
Дата	0503721
по ОКПО	01.01.2025
ИНН	50086188
	2710009604
по ОКТМО	08214557
по ОКПО	
ИНН	2710000295
Глава по БК	841
по ОКЕИ	383

Наименование показателя	Код строки	Код аналитики	Деятельность с целевыми средствами	Деятельность по государственному заданию	Приносящая доход деятельность	Итого
1	2	3	4	5	6	7
<b>Доходы</b>	010	100	177 624,16	42 330 021,82	6 367 641,00	48 875 286,98
в том числе:						
Доходы от оказания платных услуг (работ)		131	-	42 330 021,82	6 367 641,00	48 697 662,82
Поступления текущего характера бюджетным и автономным учреждениям от сектора государственного управления		152	177 624,16	-	-	177 624,16
<b>Расходы</b>	150	200	347 235,52	47 546 110,17	5 684 521,95	53 577 867,64
в том числе:						
Заработная плата		211	-	31 125 257,96	-	31 125 257,96
Прочие несоциальные выплаты персоналу в денежной форме		212	-	4 329,00	-	4 329,00
Начисления на выплаты по оплате труда		213	-	9 350 299,90	-	9 350 299,90
Прочие несоциальные выплаты персоналу в натуральной форме		214	301 430,66	-	-	301 430,66
Услуги связи		221	-	39 909,60	-	39 909,60
Коммунальные услуги		223	-	4 883 190,14	-	4 883 190,14
Работы, услуги по содержанию имущества		225	-	504 632,63	-	504 632,63
Прочие работы, услуги		226	-	376 621,79	-	376 621,79
Социальные пособия и компенсации персоналу в денежной форме		266	-	147 229,48	-	147 229,48
Амортизация		271	-	764 480,40	147 197,28	911 677,68
Расходование материальных запасов		272	-	343 906,00	5 537 324,67	5 881 230,67
Налоги, пошлины и сборы		291	8 177,68	-	-	8 177,68
Штрафы за нарушение законодательства о налогах и сборах, законодательства о страховых взносах		292	17 627,18	-	-	17 627,18
Штрафы за нарушение законодательства о закупках и нарушение условий контрактов (договоров)		293	-	195,46	-	195,46
Другие экономические санкции		295	20 000,00	-	-	20 000,00
Иные выплаты текущего характера физическим лицам		296	-	2 658,81	-	2 658,81
Иные выплаты текущего характера организациям		297	-	3 399,00	-	3 399,00
<b>Чистый операционный результат</b>						
(стр. 301 - стр. 302); (стр. 310 + стр. 410)	300		-169 611,36	-5 216 088,35	683 119,05	-4 702 580,66
Операционный результат до налогообложения (стр. 010 – стр. 150)	301		-169 611,36	-5 216 088,35	683 119,05	-4 702 580,66
Налог на прибыль	302		-	-	-	-
<b>Операции с нефинансовыми активами</b>						
(стр. 320 + стр. 330 + стр. 350 + стр. 360 + стр. 370 + стр. 380 + стр. 390 + стр. 395 + стр. 400)	310		-	-300 913,40	-80 778,46	-381 691,86
Чистое поступление основных средств	320		-	-764 480,40	-147 197,28	-911 677,68
в том числе:						
увеличение стоимости основных средств	321	310	-	-	-	-
уменьшение стоимости основных средств	322	41X	-	764 480,40	147 197,28	911 677,68
Чистое поступление нематериальных активов	330		-	-	-	-
в том числе:						

увеличение стоимости нематериальных активов	331	320	-	-	-	-
уменьшение стоимости нематериальных активов	332	42X	-	-	-	-
<b>Чистое поступление непроизведенных активов</b>	350		-	-	-	-
в том числе:						
увеличение стоимости непроизведенных активов	351	330	-	-	-	-
уменьшение стоимости непроизведенных активов	352	43X	-	-	-	-
<b>Чистое поступление материальных запасов</b>	360		-	463 567,00	66 418,82	529 985,82
в том числе:						
увеличение стоимости материальных запасов	361	340	-	516 367,00	5 894 849,49	6 411 216,49
из них:						
уменьшение стоимости материальных запасов	362	440	-	52 800,00	5 828 430,67	5 881 230,67
из них:						
<b>Чистое поступление прав пользования</b>	370		-	-	-	-
в том числе:						
увеличение стоимости прав пользования	371	35X	-	-	-	-
уменьшение стоимости прав пользования	372	45X	-	-	-	-
<b>Чистое поступление биологических активов</b>	380		-	-	-	-
в том числе:						
увеличение стоимости биологических активов	381	360	-	-	-	-
уменьшение стоимости биологических активов	382	46X	-	-	-	-
<b>Чистое изменение затрат на изготовление готовой продукции (работ, услуг)</b>	390		-	-	-	-
в том числе:						
увеличение затрат	391	x	-	-	-	-
уменьшение затрат	392	x	-	-	-	-
<b>Чистое изменение затрат на биотрансформацию</b>	395		-	-	-	-
в том числе:						
увеличение затрат	396	x	-	-	-	-
уменьшение затрат	397	x	-	-	-	-
<b>Расходы будущих периодов</b>	400	x	-	-	-	-
<b>Операции с финансовыми активами и обязательствами (стр. 420 - стр. 510)</b>	410		-169 611,36	-4 915 174,95	763 897,51	-4 320 888,80
<b>Операции с финансовыми активами (стр. 430 + стр. 440 + стр. 450 + стр. 460 + стр. 470 + стр. 480)</b>	420		-843 179,36	14 147 350,70	653 656,16	13 957 827,50
<b>Чистое поступление денежных средств и их эквивалентов</b>	430		-	-487 852,74	822 116,16	334 263,42
в том числе:						
поступление денежных средств и их эквивалентов	431	510	184 130,06	45 907 577,20	6 683 154,00	52 774 861,26
выбытие денежных средств и их эквивалентов	432	610	184 130,06	46 395 429,94	5 861 037,84	52 440 597,84
<b>Чистое поступление ценных бумаг, кроме акций</b>	440		-	-	-	-
в том числе:						
увеличение стоимости ценных бумаг, кроме акций и иных финансовых инструментов	441	520	-	-	-	-
уменьшение стоимости ценных бумаг, кроме акций и иных финансовых инструментов	442	620	-	-	-	-
<b>Чистое поступление акций и иных финансовых инструментов</b>	450		-	-	-	-
в том числе:						
увеличение стоимости акций и иных финансовых инструментов	451	530	-	-	-	-
уменьшение стоимости акций и иных финансовых инструментов	452	630	-	-	-	-
<b>Чистое предоставление займов (ссуд)</b>	460		-	-	-	-
в том числе:						
увеличение задолженности по предоставленным займам (ссудам)	461	540	-	-	-	-
уменьшение задолженности по предоставленным займам (ссудам)	462	640	-	-	-	-
<b>Чистое поступление иных финансовых активов</b>	470		-	-	-	-
в том числе:						
увеличение стоимости иных финансовых активов	471	550	-	-	-	-
уменьшение стоимости иных финансовых активов	472	650	-	-	-	-
<b>Чистое увеличение дебиторской задолженности</b>	480		-843 179,36	14 635 203,44	-168 460,00	13 623 564,08
в том числе:						
увеличение дебиторской задолженности	481	560	162 206,20	61 007 388,43	6 497 769,00	67 667 363,63
уменьшение дебиторской задолженности	482	660	1 005 385,56	46 372 184,99	6 666 229,00	54 043 799,55

Операции с обязательствами (стр. 520 + стр. 530 + стр. 540 + стр. 550 + стр. 560)	510		-673 568,00	19 062 525,65	-110 241,35	18 278 716,30
Чистое увеличение задолженности по внутренним привлеченным заимствованиям	520		-	-	-	-
в том числе:						
увеличение задолженности по внутренним привлеченным заимствованиям	521	710	-	-	-	-
уменьшение задолженности по внутренним привлеченным заимствованиям	522	810	-	-	-	-
Чистое увеличение задолженности по внешним привлеченным заимствованиям	530		-	-	-	-
в том числе:						
увеличение задолженности по внешним привлеченным заимствованиям	531	720	-	-	-	-
уменьшение задолженности по внешним привлеченным заимствованиям	532	820	-	-	-	-
Чистое увеличение прочей кредиторской задолженности	540		-	3 323 071,15	-110 241,35	3 212 829,80
в том числе:						
увеличение прочей кредиторской задолженности	541	730	45 804,86	58 243 539,37	5 911 774,49	64 201 118,72
уменьшение прочей кредиторской задолженности	542	830	45 804,86	54 920 468,22	6 022 015,84	60 988 288,92
Чистое изменение доходов будущих периодов	550	x	-673 568,00	14 645 853,50	-	13 972 285,50
Чистое изменение резервов предстоящих расходов	560	x	-	1 093 601,00	-	1 093 601,00


Руководитель



Е.А. Фоменко

(расшифровка подписи)

Главный бухгалтер



Н.В. Губернаторова

(расшифровка подписи)


Централизованная бухгалтерия

МКУ ЦБО, ОГРН 1142728000304, ИНН 2710007950, КПП 271001001, 682030, Хабаровский край, Верхнебуреинский муниципальный район, Городское поселение рабочий поселок Чегдомын, Чегдомын рп, Центральная ул, дом 49

(наименование, ОГРН, ИНН, КПП, местонахождение)

Руководитель  
(уполномоченное лицо)

Главный бухгалтер  
(должность)



Н.В. Губернаторова

(расшифровка подписи)

Исполнитель

(должность)

(подпись)

(расшифровка подписи)

(телефон, e-mail)

24 января 2025 г.

ДОКУМЕНТ ПОДПИСАН  
ЭЛЕКТРОННОЙ ПОДПИСЬЮ

СВЕДЕНИЯ О СЕРТИФИКАТЕ ЭП

Сертификат 294690421595703939189969587970239985033448729978

Владелец Кольцова Ольга Леонидовна

Действителен с 07.06.2024 по 07.06.2025